

ES

Nos alegramos de que te hayas decidido por un vaso de vidrio SEEV de BODDELS. Para poder disfrutarlo el mayor tiempo posible, debes seguir un par de indicaciones:

- Antes de usarlo, aclara con agua caliente el vaso de vidrio.
- Puedes meter el vaso de vidrio en el lavavajillas. Coloca el vaso de vidrio, el filtro y la tapa en la parte superior del lavavajillas.
- Recomendamos que lo limpie a fondo también a mano. Con el juego de cepillos de BODDELS PLEEG llegarás a todos los rincones.
- No uses objetos punzantes, productos de limpieza, disolventes ni lejía.
- Deja secar el vaso de vidrio abierto y guárdalo.
- **ATENCIÓN:** El vaso de vidrio SEEV de BODDELS no es apto para transportarlo (p. ej., en el bolso).

Variedad de té	Temperatura ideal de infusión*	Tiempo de cocción*
Té negro	~ 95 °C	~ 3 - 5 min.
Té de frutas	~ 95 °C	~ 5 - 10 min.
Té de hierbas	~ 95 °C	~ 5 - 10 min.
Té verde	~ 80 °C - 70 °C	~ 3 min.
Té blanco	~ 80 °C - 70 °C	~ 2 - 3 min.

Esperamos que disfrutes mucho tomando té en él.

\* Se trata de valores orientativos generales. Los tiempos de infusión pueden variar según el tipo de té y las preferencias.

IT

Grazie per aver scelto un bicchiere di vetro BODDELS SEEV. Al fine di prolungare il più possibile la durata del prodotto e bere sempre in sicurezza è necessario osservare alcune avvertenze:

- Lava con acqua calda il bicchiere di vetro prima dell'uso.
- Puoi lavare il bicchiere di vetro in lavastoviglie. Colloca il bicchiere di vetro, il filtro e il coperchio nel comparto superiore della lavastoviglie.
- Tuttavia consigliamo di effettuare un lavaggio accurato a mano. Il set di spazzole BODDELS PLEEG consente di raggiungere ogni angolo.
- Non utilizzare oggetti affilati, solventi o prodotti abrasivi, nonché candeggina per la pulizia.
- Lascia asciugare e conservare il bicchiere di vetro aperto.
- **ATTENZIONE:** Il bicchiere di vetro BODDELS SEEV non è indicato per il trasporto (ad es. in borsa)!

Varietà di tè	Temperatura di infusione ideale*	Tempo di infusione*
Tè nero	~ 95 °C	~ 3 - 5 min.
Tè alla frutta	~ 95 °C	~ 5 - 10 min.
Tè alle erbe	~ 95 °C	~ 5 - 10 min.
Tè verde	~ 80 °C - 70 °C	~ 3 min.
Tè bianco	~ 80 °C - 70 °C	~ 2 - 3 min.

Ti auguriamo tanto divertimento!

\* Si tratta di valori indicativi generali. I tempi di infusione possono variare a seconda del tipo di tè e delle preferenze.

boddeLS®

SEEV  
380 ml

FR

Merci d'avoir choisi un récipient en verre BODDELS SEEV. Afin d'en profiter le plus longtemps possible et de toujours bien boire, vous devez respecter quelques conseils :

- Avant utilisation, rincer le récipient en verre à chaud.
- Vous pouvez nettoyer le récipient en verre au lave-vaisselle. Placez le récipient en verre, la passoire et le couvercle dans le compartiment supérieur de votre lave-vaisselle.
- Cependant, nous recommandons de procéder à un nettoyage complet à la main. L'ensemble de brosses BODDELS PLEEG vous permettra d'accéder à tous les coins.
- N'utilisez pas d'objets tranchants, d'abrasifs, de solvants ou d'agent de blanchiment pour le nettoyage.
- Veuillez laisser le récipient en verre ouvert pendant qu'il sèche et stackez-le.
- **ATTENTION:** le récipient en verre BODDELS SEEV n'est pas adapté au transport (par exemple dans un sac à main)!

Type de thé	Température d'infusion idéale*	Temps d'infusion*
Thé noir	~ 95 °C	~ 3 - 5
Thé aux fruits	~ 95 °C	~ 5 - 10
Thé aux herbes	~ 95 °C	~ 5 - 10
Thé vert	~ 80 °C - 70 °C	~ 3
Thé blanc	~ 80 °C - 70 °C	~ 2 - 3

Nous vous souhaitons beaucoup d'amusement, à votre santé!

\* Il s'agit de valeurs indicatives générales. Les temps d'infusion peuvent varier en fonction du type de thé et des préférences.

NL

Fijn, dat je hebt besloten om een BODDELS glazen beker SEEV aan te schaffen. Om ervoor te zorgen dat je er zo lang mogelijk van geniet en er altijd goed uit kunt drinken, moet je op een paar dingen letten:


- Voor gebruik moet je de glazen beker uitspoelen met heet water.
- Je kunt de glazen beker afwassen in de vaatwasser. Plaats de beker, de zeef en de deksel in het bovenste gedeelte van je vaatwasser.
- We raden echter aan om de beker grondig met de hand schoon te maken. Met de BODDELS borstelset PLEEG kom je in elk hoekje.
- Gebruik voor het schoonmaken geen scherpe voorwerpen en geen schuur- oplos- of bleekmiddelen.
- Je kunt de glazen beker het beste open laten drogen en bewaren.
- **LET OP:** de BODDELS glazen beker SEEV is niet geschikt om mee te nemen (bijv. in een handtas)!

Theesoort	Ideale infusietemperatuur *	Brouwtijd*
Zwarte thee	~ 95 °C	~ 3 - 5 min.
Vruchtenthee	~ 95 °C	~ 5 - 10 min.
Kruidenthee	~ 95 °C	~ 5 - 10 min.
Groene thee	~ 80 °C - 70 °C	~ 3 min.
Witte thee	~ 80 °C - 70 °C	~ 2 - 3 min.


We wensen je veel plezier en geniet van je drankje!

\* Dit zijn algemene richtlijnen. Zetijden kunnen variëren afhankelijk van de theesoort en voorkeur.






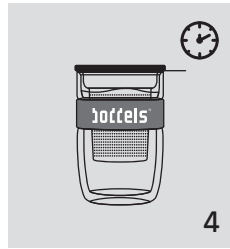
1




2




3




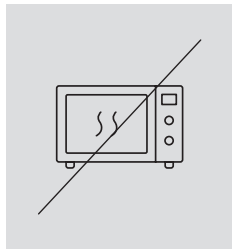
4



5



6



0-3

## DE

Schön, dass Du Dich für einen BODDELS Glasbecher SEEV entschieden hast. Damit Du möglichst lange Freude daran hast und immer gut trinkst, solltest Du ein paar Hinweise beachten:

- Vor dem Gebrauch solltest Du den Glasbecher heiß ausspülen.
- Du kannst den Glasbecher in der Spülmaschine reinigen. Stelle den Glasbecher, das Sieb und den Deckel ins obere Fach Deiner Spülmaschine.
- Wir empfehlen allerdings eine gründliche Reinigung mit der Hand. Mit dem BODDELS Bürstenset PLEEG kommst Du in jede Ecke.
- Keine scharfkantigen Gegenstände, Scheuer- oder Lösungsmittel sowie Bleichmittel zum Säubern verwenden.
- Den Glasbecher bitte offen trocknen lassen und lagern.
- **ACHTUNG:** Der BODDELS Glasbecher SEEV ist für den Transport (z.B. in der Handtasche) nicht geeignet!

Tee-Sorte	Ideale Aufgusstemperatur*	Ziehzeit*
Schwarzer Tee	~ 95 °C	~ 3 - 5 Min.
Früchtetee	~ 95 °C	~ 5 - 10 Min.
Kräutertee	~ 95 °C	~ 5 - 10 Min.
Grüner Tee	~ 80 °C - 70 °C	~ 3 Min.
Weißer Tee	~ 80 °C - 70 °C	~ 2 - 3 Min.

Wir wünschen Dir viel Spaß und guten Durst!

\* Es handelt sich hierbei um allgemeine Richtwerte. Je nach Teesorte und Vorliebe können sich die Ziehzeiten unterscheiden.

## EN

Thank you for choosing the BODDELS SEEV glass mug. Please follow the tips below to ensure years of drinking satisfaction with your new purchase.

- Before use, you should rinse your glass mug once with hot water.
- You can wash the glass mug in your dishwasher. To do that, simply put the mug, the sieve and the lid on the upper rack of the dishwasher.
- However, we recommend cleaning it thoroughly by hand. We recommend the PLEEG cleaning set from BODDELS to ensure you can reach every corner of the mug and the sieve.
- Do not use any sharp objects, abrasive cleaners, solvents or bleaching agents to clean your mug.
- Please leave the glass mug open to dry and store.
- **Caution:** The SEEV glass mug is not suited for transportation on the go (e.g. in the handbag)!

Type of tea	Ideal infusion temperature*	Brewing time*
Black tea	~ 95 °C	~ 3 - 5 min.
Fruit tea	~ 95 °C	~ 5 - 10 min.
Herbal tea	~ 95 °C	~ 5 - 10 min.
Green tea	~ 80 °C - 70 °C	~ 3 min.
White tea	~ 80 °C - 70 °C	~ 2 - 3 min.

Have lots of fun with your new BODDELS glass mug!

\* These are general guideline values. Brewing times may vary depending on the type of tea and preference.

# boddels®

Made for Life.



boddels GmbH  
Karlstr. 19 | 26123 Oldenburg | Germany  
info@boddels.de | www.boddels.de